



Drogenkonsumraum aus Sicht der NutzerInnen

KonsumentInnenbefragung
in Nürnberg und München 2017

Hofmann / Wehner

März 2018

Impressum

mudra – Alternative Jugend- und Drogenhilfe Nürnberg e.V.
Ludwigstraße 61, 90402 Nürnberg
fon: 0911.8150 150
fax: 0911.8150 159
mail: info@mudra-online.de
web: www.mudra-online.de

Redaktion	Melanie Hofmann & Bertram Wehner
Erscheinungstermin	März 2018

© by mudra

Texte, auch Auszüge aus diesem Bericht dürfen nur mit Quellenangabe bzw. mit Genehmigung von mudra verwendet werden.

Inhalt

1. Ergebnisse im Überblick	5
2. Ergebnisse im Detail	7
2.1 Persönliche Angaben der Konsumentinnen und Konsumenten.....	7
2.1.1 Alter.....	7
2.1.2 Geschlecht.....	7
2.2 Angaben der Konsumentinnen und Konsumenten zu ihrem aktuellen Konsumverhalten.....	8
2.2.1 Konsumdauer	8
2.2.2 Konsumierte Substanzen	9
2.2.3 Konsumform	10
2.2.4 Konsumort.....	10
2.3 Angaben zu einer Konsumraumnutzung in Nürnberg.....	11
2.3.1 Nutzung Drogenkonsumraum.....	11
2.3.2 Häufigkeit des Besuchs	11
2.3.3 Nutzungszeiträume.....	12
3. Anhang	13
3.1 Fragebogen	14

Die mudra-Drogenhilfe Nürnberg hat im Herbst 2017 eine Befragung Nürnberger Konsumentinnen und Konsumenten von illegalisierten Substanzen zu ihrem Konsumverhalten und ihrem voraussichtlichen Nutzungsverhalten eines Drogenkonsumraums initiiert, an der sich verschiedene Träger mit ihren Hilfeeinrichtungen, die in Kontakt zu DrogenkonsumentInnen stehen, beteiligt haben:

AIDS-Hilfe Nürnberg-Fürth-Erlangen, Caritas-Straßenambulanz, Hängematte, Heilsarmee, Lilith, mudra-Drogenhilfe, Klinik für Psychiatrie und Psychotherapie am Klinikum Nürnberg-Nord, Wärmestube

Hierdurch konnten in Nürnberg 136 Personen erreicht und befragt werden.

In München wurden im gleichen Zeitraum 133 Drogenkonsumentinnen und Drogenkonsumenten in allen Münchner Kontaktläden sowie im Suprima Wohnheim befragt. Die Ergebnisse sind mit den Nürnberger Ergebnissen in weiten Teilen deckungsgleich.

Sowohl in Nürnberg als auch in München konnte mit der Befragung die potentielle Zielgruppe eines Drogenkonsumraums erreicht werden, nämlich langjährige Konsumentinnen und Konsumenten von illegalisierten Substanzen. Die durchschnittliche Konsumdauer lag in Nürnberg bei 18, in München bei 22 Jahren. Das Durchschnittsalter der Befragten betrug in Nürnberg 37, in München 41 Jahre. Den Angaben zufolge stand der Konsum von Opioiden im Vordergrund, aber auch (Meth)Amphetamine, Kokain und weitere psychoaktive Substanzen spielen eine Rolle. In beiden Städten würde die überwältigende Mehrheit der Befragten einen Drogenkonsumraum nutzen.

Die Ergebnisse sind ein wichtiger Beleg dafür, dass ein Drogenkonsumraum in Nürnberg und München aus Sicht der drogenkonsumierenden Menschen eine sinnvolle Ergänzung des bestehenden Drogenhilfesystems darstellt und von der beabsichtigten Zielgruppe aufgesucht werden würde.

1. Ergebnisse im Überblick

		Nürnberg	Nürnberg in %	München	München in%
Gesamt		136	100%	133	100%
Alter	durchschnittlich:	37 Jahre	37 Jahre	41 Jahre	41 Jahre
	18 – 24 Jahre	7	5%	4	3%
	25 – 34 Jahre	54	40%	32	24%
	35 – 44 Jahre	40	29%	49	37%
	45 – 54 Jahre	31	23%	34	26%
	55 – 64 Jahre	1	1%	10	8%
	65 Jahre und älter	1	1%	2	2%
	keine Angabe	2	1%	2	2%
Geschlecht	weiblich	53	40%	37	28%
	männlich	81	60%	94	71%
Nationalität	deutsch	98	78%	98	78%
	andere	28	22%	27	22%
Konsumdauer in Jahren	durchschnittlich:	18 Jahre	18 Jahre	22 Jahre	22 Jahre
	bis 5 Jahre	13	10%	3	2%
	6 – 10 Jahre	22	16%	13	10%
	11 – 15 Jahre	22	16%	17	13%
	16 – 20 Jahre	26	19%	26	20%
	21 – 30 Jahre	33	24%	47	35%
	31 – 35 Jahre	8	6%	8	6%
	36 – 40 Jahre	4	3%	6	5%
	41 – 45 Jahre	0	0%	1	1%
	46 Jahre und mehr	0	0%	4	3%
	Keine Angabe	8	6%	8	6%
Substanz	Alkohol	45	33%	56	42%
	Amphetamine	33	24%	24	18%
	Crack	6	4%	7	5%
	Crystal	52	38%	6	5%
	Fentanyl	31	23%	13	10%
	GBL/GHB	4	3%	3	2%
	Heroin/Opioide	101	74%	98	74%
	Kokain	29	21%	52	39%
	Kräuter	24	18%	9	7%
	NPS	3	2%	27	20%
	Psychopharmaka	14	10%	23	17%
	THC	73	54%	72	54%
	Substitutionsmittel	49	36%	89	67%
	Sonstiges	18	13%	27	20%

		Nürnberg	Nürnberg in %	München	München in %
Konsumart	Spritzen	107	79%	92	69%
	Rauchen	76	56%	56	42%
	Schnupfen	40	29%	46	35%
	Schlucken	45	33%	44	33%
Konsumort	Privatbereich	110	81%	104	78%
	Öffentlich	92	68%	64	48%
	Hilfeeinrichtung	16	12%	24	18%
Nutzung DKR	Ja	119	87,5%	117	88%
	Nein	17	12,5%	14	11%
Häufigkeit	täglich	99	73%	83	62%
	wöchentlich	25	18%	31	23%
	monatlich	5	4%	4	3%
	seltener als monatlich	3	2%	4	3%
	Wochentags	26	19%	16	12%
	Wochenende	21	15%	7	5%
	Wochentags+ Wochenende	90	66%	95	71%
Nutzungszeitraum	7 Uhr bis 10 Uhr	57	42%	49	37%
	9 Uhr bis 12 Uhr	60	44%	57	43%
	11 Uhr bis 14 Uhr	54	40%	53	40%
	13 Uhr bis 17 Uhr	60	44%	65	49%
	16 Uhr bis 20 Uhr	54	40%	60	45%
	19 Uhr bis 23 Uhr	54	40%	65	49%

Idealer Ort Nürnberg

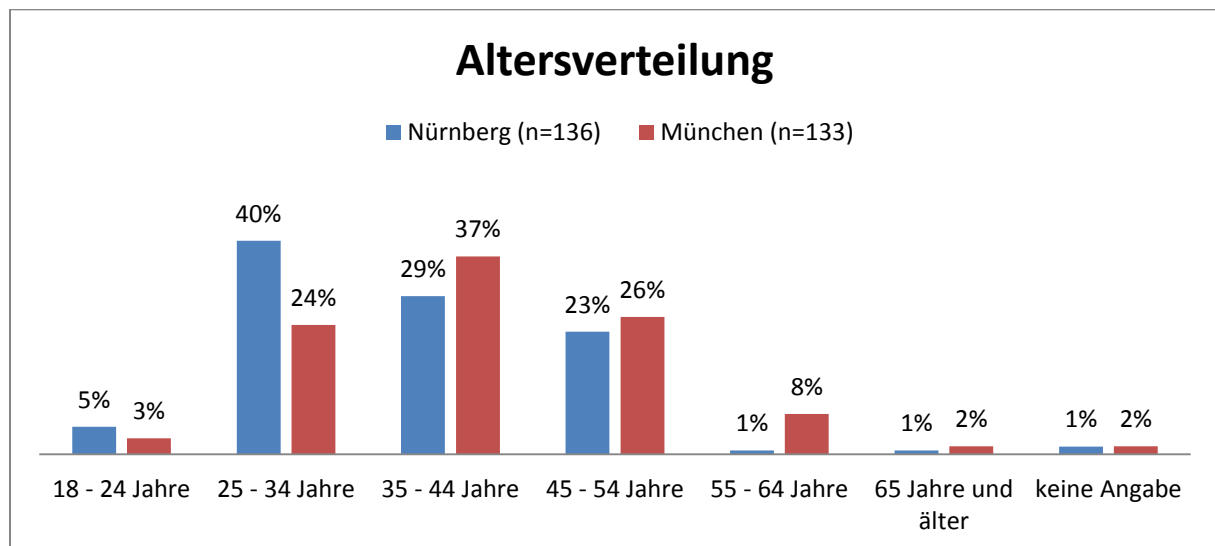
Ort	Anzahl Personen	Prozent
Hauptbahnhof	51	38%
keine Angabe	25	18%
Innenstadt/Stadtmitte	25	18%
Plärrer	24	18%
Mudra/Ottostraße	23	17%
Aufseßplatz	7	5%
Nähe Szene	3	2%
Klinikum Nord	3	2%
alte Hängematte	2	1%
Hängematte	2	1%
Eberhardshof, ehem. Quelle	2	1%

2. Ergebnisse im Detail

2.1 Persönliche Angaben der Konsumentinnen und Konsumenten

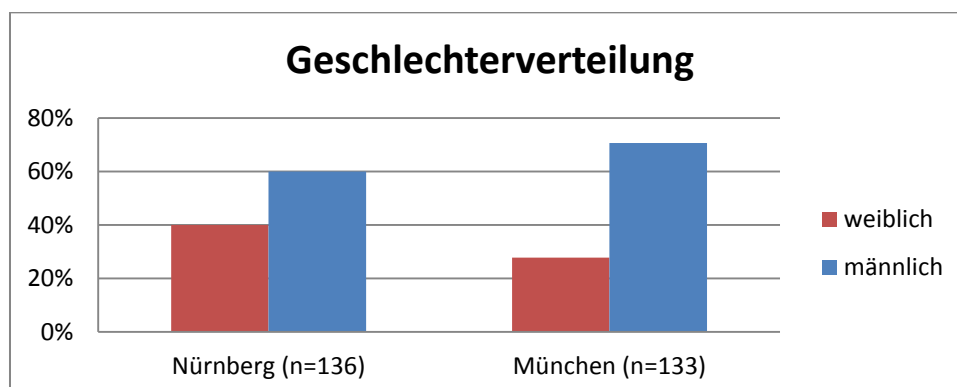
2.1.1 Alter

	Nürnberg	München
Gesamt:	136	133
durchschnittlich:	37 Jahre	41 Jahre
18 – 24 Jahre	5%	3%
25 – 34 Jahre	40%	24%
35 – 44 Jahre	29%	37%
45 – 54 Jahre	23%	26%
55 – 64 Jahre	1%	8%
65 Jahre und älter	1%	2%
keine Angabe	1%	2%



2.1.2 Geschlecht

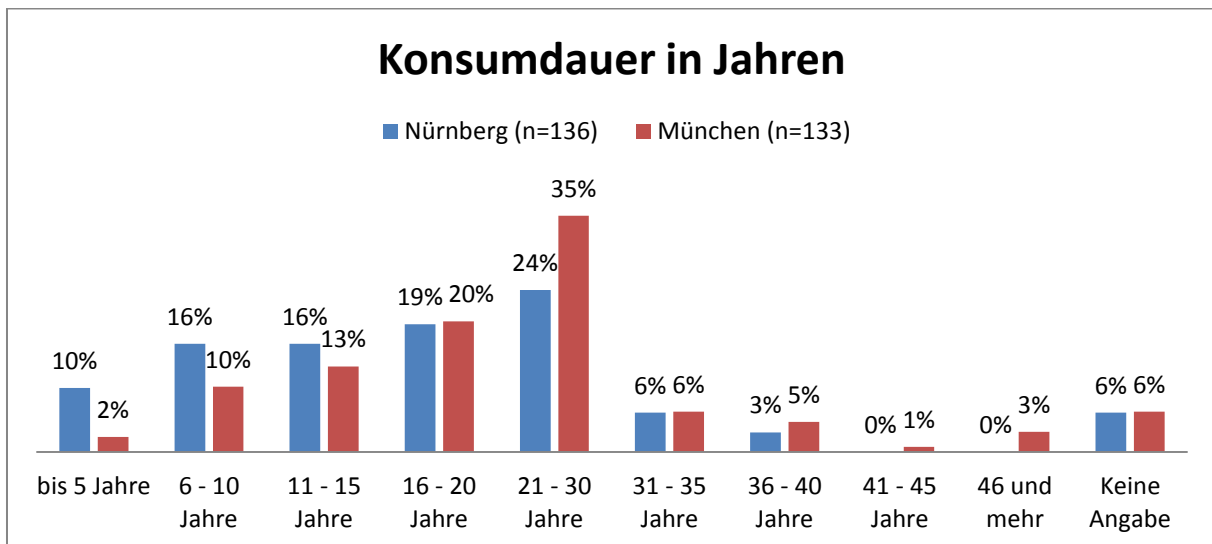
	Nürnberg	München
weiblich	40%	28%
männlich	60%	71%



2.2 Angaben der Konsumentinnen und Konsumenten zu ihrem aktuellen Konsumverhalten

2.2.1 Konsumdauer

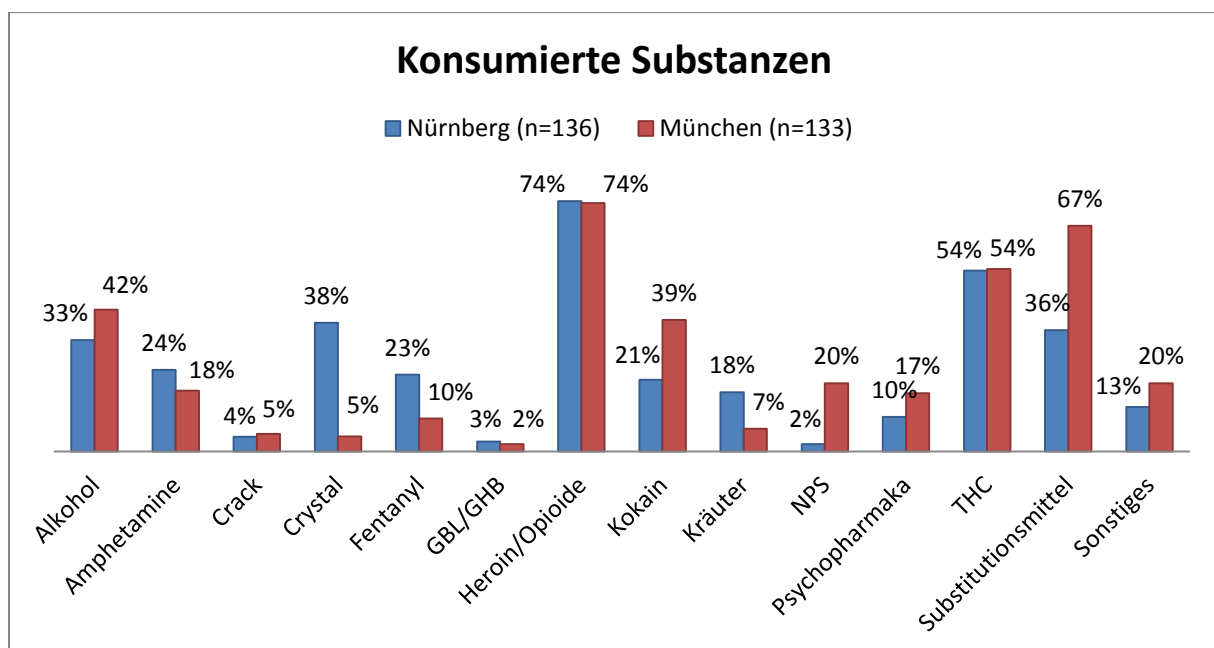
	Nürnberg	München
durchschnittlich:	18 Jahre	22 Jahre
bis 5 Jahre	10%	2%
6 – 10 Jahre	16%	10%
11 – 15 Jahre	16%	13%
16 – 20 Jahre	19%	20%
21 – 30 Jahre	24%	35%
31 – 35 Jahre	6%	6%
36 – 40 Jahre	3%	5%
41 – 45 Jahre	0%	1%
46 Jahre und mehr	0%	3%
Keine Angabe	6%	6%



2.2.2 Konsumierte Substanzen

Mehrfachnennungen waren möglich

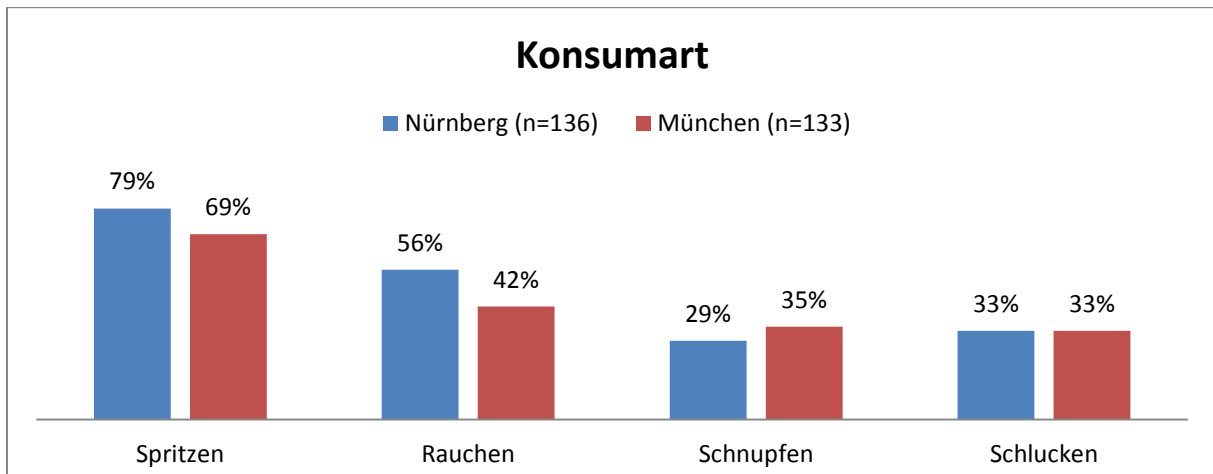
	Nürnberg in %	München in %
Alkohol	33%	42%
Amphetamine	24%	18%
Crack	4%	5%
Crystal	38%	5%
Fentanyl	23%	10%
GBL/GHB	3%	2%
Heroin/Opioide	74%	74%
Kokain	21%	39%
Kräuter	18%	7%
NPS	2%	20%
Psychopharmaka	10%	17%
THC	54%	54%
Substitutionsmittel	36%	67%
Sonstiges	13%	20%



2.2.3 Konsumform

Mehrfachnennungen waren möglich

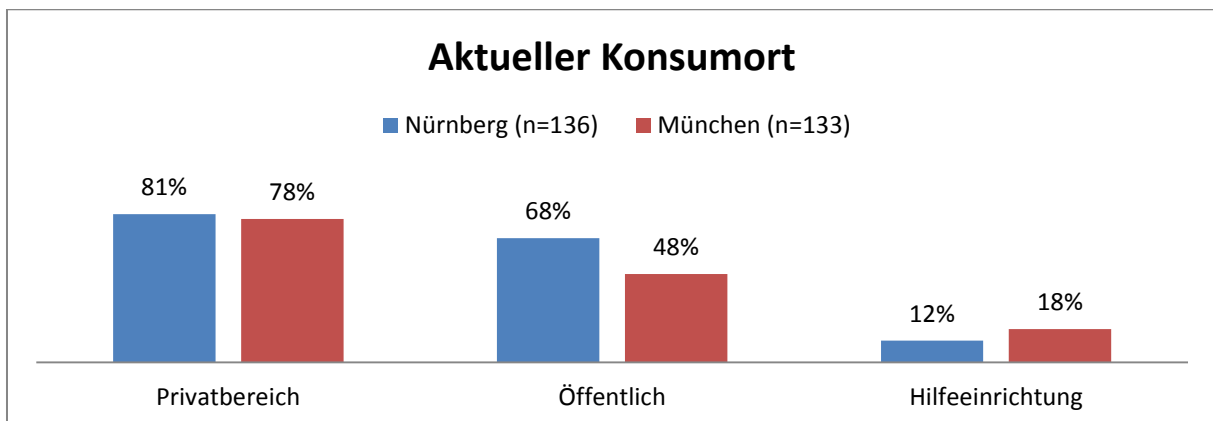
	Nürnberg	München
Spritzen	79%	69%
Rauchen	56%	42%
Schnupfen	29%	35%
Schlucken	33%	33%



2.2.4 Konsumort

Mehrfachnennungen waren möglich.

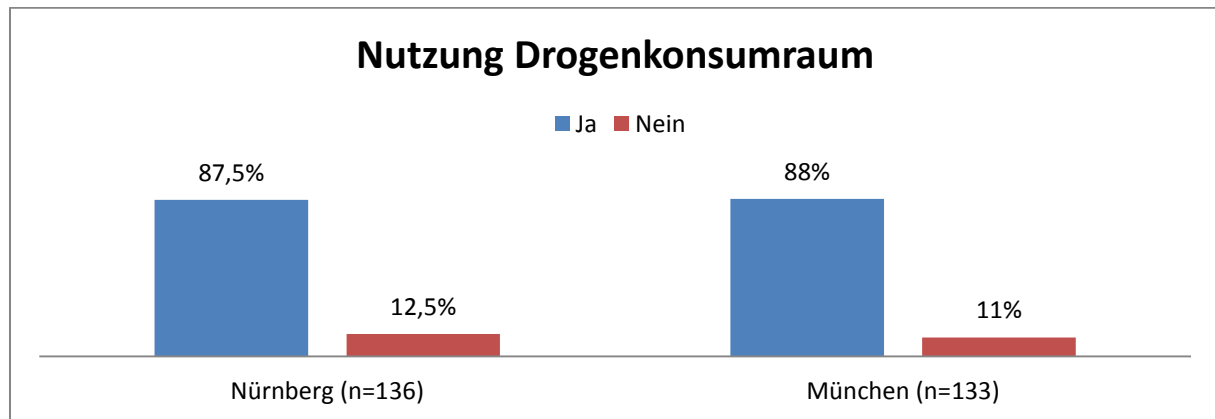
	Nürnberg	München
Privatbereich	81%	78%
Öffentlich	68%	48%
Hilfeeinrichtung	12%	18%



2.3 Angaben zu einer Konsumraumnutzung in Nürnberg

2.3.1 Nutzung Drogenkonsumraum

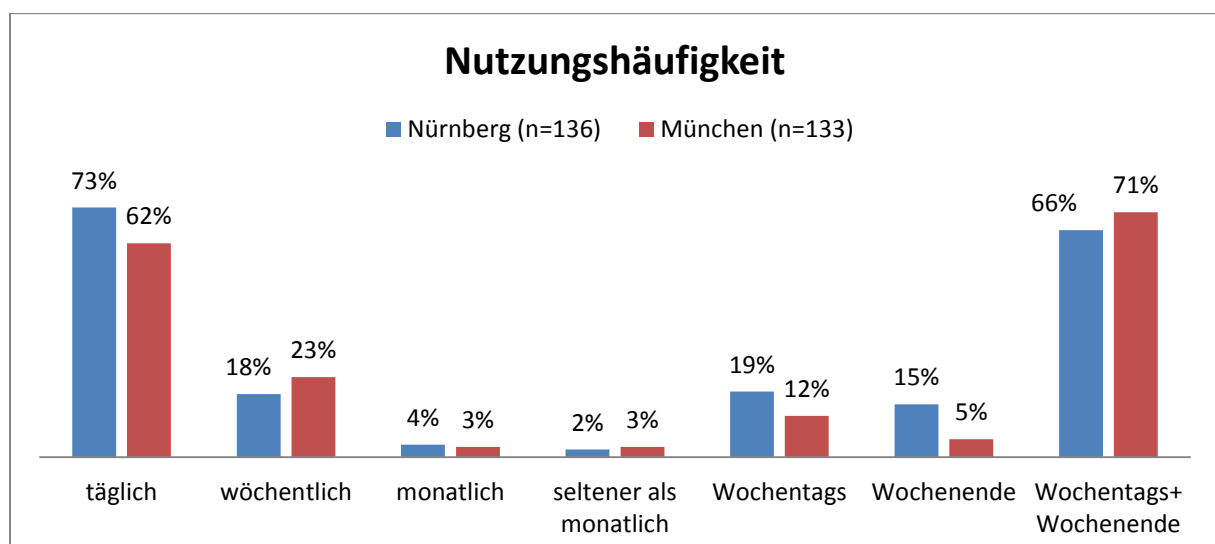
	Nürnberg	München
Ja	87,5%	88%
Nein	12,5%	11%



2.3.2 Häufigkeit des Besuchs

Mehrfachnennungen waren möglich

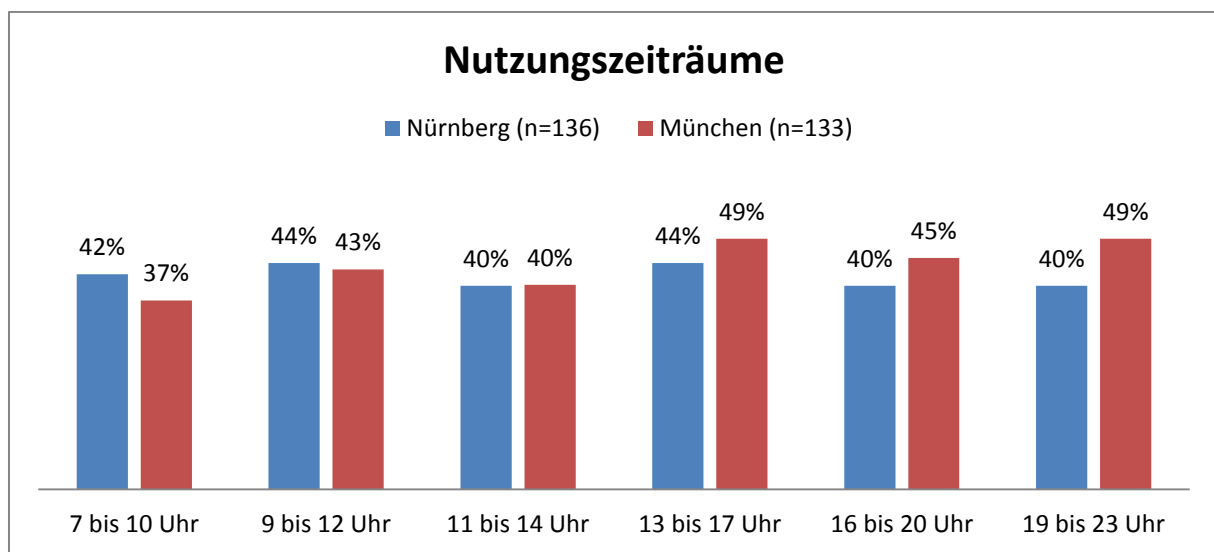
	Nürnberg	München
täglich	73%	62%
wöchentlich	18%	23%
monatlich	4%	3%
seltener als monatlich	2%	3%
Wochentags	19%	12%
Wochenende	15%	5%
Wochentags + Wochenende	66%	71%



2.3.3 Nutzungszeiträume

Mehrfachnennungen waren möglich

	Nürnberg	München
7 Uhr bis 10 Uhr	42%	37%
9 Uhr bis 12 Uhr	44%	43%
11 Uhr bis 14 Uhr	40%	40%
13 Uhr bis 17 Uhr	44%	49%
16 Uhr bis 20 Uhr	40%	45%
19 Uhr bis 23 Uhr	40%	49%



3. Anhang

Name der Einrichtung:

mu|dra

Fragebogen zum Thema Drogenkonsumräume

Die Einrichtung von Drogenkonsumräumen in Bayern ist äußerst umstritten. Um die Sicht von KonsumentInnen einschätzen zu können, möchten wir Sie bitten, sich an dieser Befragung zu beteiligen. Die Befragung ist anonym und das Ausfüllen ist freiwillig.

Wir freuen uns, wenn Sie mitmachen!

1. **Alter:** _____ Jahre
2. **Geschlecht:** weiblich männlich
3. **Nationalität:** deutsch Andere: _____
4. **Wie lange konsumieren Sie schon?** Seit _____ Jahren
5. **Welche Substanzen konsumieren Sie aktuell? Hauptsubstanz bitte unterstreichen!** (Mehrfachnennungen sind möglich)
 Alkohol Amphetamine Crack Crystal
 Fentanyl GBL/GHB Heroin, Opioide Kokain
 Kräutermischungen NPS Psychopharmaka THC
 Substitutionsmittel Sonstiges _____

6. **Wie konsumieren Sie? Hauptkonsumart bitte unterstreichen!** (Mehrfachnennungen sind möglich)
 Spritzen Rauchen Schnupfen Schlucken

7. **An welchen Orten konsumieren Sie? Hauptort bitte unterstreichen!** (Mehrfachnennungen sind möglich)

- | | | |
|--|---|---|
| <input type="checkbox"/> Privatbereich
(eigene oder fremde
Wohnung, ...) | <input type="checkbox"/> Öffentlich
Zugängliche Orte
(WCs, Parks,
Parkhäuser, ...) | <input type="checkbox"/> Hilfeinrichtung
(Kontaktladen,
Beratungsstelle, ...) |
|--|---|---|

mu|dra

8. **Wenn es in Nürnberg einen Drogenkonsumraum gäbe, in dem Sie Ihre mitgebrachten Substanzen konsumieren könnten, würden Sie diesen nutzen?**

Ja Nein

9. **Falls ja, wie häufig würden Sie einen Konsumraum nutzen?** (Mehrfachnennungen sind möglich)

täglich wöchentlich monatlich Seltener als monatlich

10. **Falls ja, an welchen Wochentagen würden Sie den Konsumraum hauptsächlich nutzen?** (Mehrfachnennungen sind möglich)

Wochentags Wochenende Wochentags + Wochenende

11. **Wenn ja, zu welchen Uhrzeiten würden Sie den Konsumraum hauptsächlich nutzen?**

7 bis 10 Uhr 9 bis 12 Uhr 11 – 14 Uhr 13 bis 17 Uhr
 16 bis 20 Uhr 19 bis 23 Uhr

12. **Wo wäre Ihrer Ansicht nach der ideale Ort für einen Drogenkonsumraum?** (Bitte konkreten Straßennamen oder Platznamen nennen)

Vielen Dank für Ihre Mithilfe!

Bitte senden Sie den ausgefüllten Fragebogen bis zum 15.10.2017 an:
Mudra Drogenhilfe
Ludwigstraße 61
90402 Nürnberg

melanie.hofmann@mudra-online.de